

Engagement

Respect

Collaboration

Inclusion

PRÉSENTATION DES PRÉVISIONS BUDGÉTAIRES 2026
LE 15 DÉCEMBRE 2025
SERVICE DES FINANCES



Revenus 2026

	2025	2026
Taxes foncières	5 292 740 \$	5 470 420 \$
Taxes de secteurs	108 020 \$	108 375 \$
Services municipaux	1 292 680 \$	1 582 755 \$
Centre d'urgence 911	27 000 \$	31 500 \$
Service de la dette	683 600 \$	717 760 \$
Subventions et transferts	926 175 \$	989 420 \$
Services rendus	309 135 \$	369 650 \$
Autres revenus	615 755 \$	660 100 \$
TOTAL	9 255 105 \$	9 929 980 \$

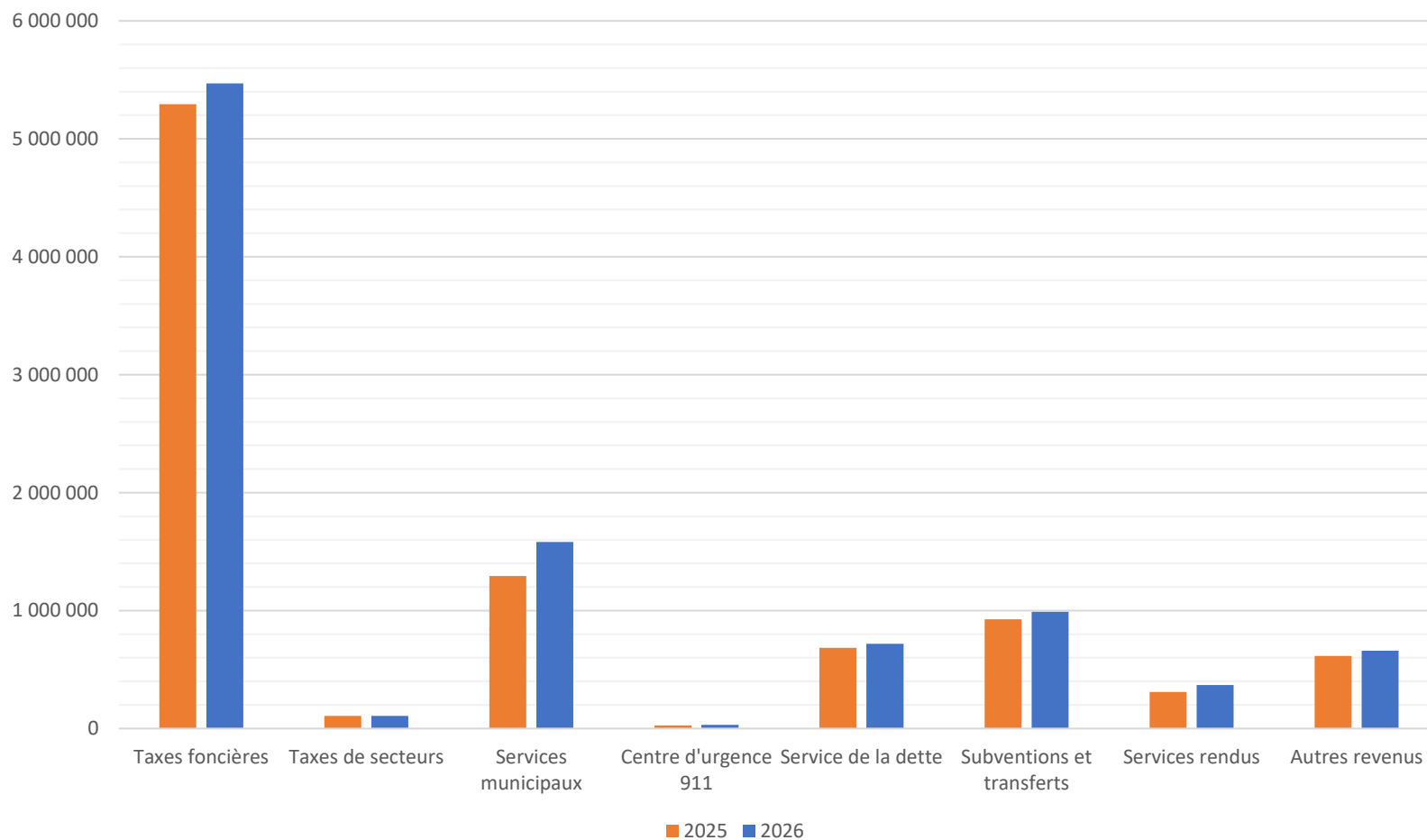


Dépenses 2026

	2025	2026
Conseil	142 110 \$	161 590 \$
Administration générale	1 018 925 \$	1 027 445 \$
MRC Quote-part	278 990 \$	336 280 \$
Brigade scolaire	43 435 \$	64 690 \$
Sûreté du Québec	941 310 \$	1 004 400 \$
Service incendie	625 285 \$	654 515 \$
SPAD / SIUCQ	27 530 \$	34 975 \$
Voirie / Neige	1 093 135 \$	1 420 395 \$
Éclairage	31 850 \$	25 615 \$
Transport	87 210 \$	104 830 \$
Aqueduc	577 515 \$	710 360 \$
Étangs / Égouts	477 030 \$	531 500 \$
Matières résiduelles	395 630 \$	441 960 \$
Cours d'eau	11 560 \$	11 630 \$
Urbanisme	324 095 \$	398 040 \$
Bibliothèque	83 985 \$	94 995 \$
Loisirs	1 364 785 \$	1 456 045 \$
Règlement d'emprunt	1 589 910 \$	1 701 940 \$
Activités investissement	808 545 \$	550 870 \$
Vidange des boues des sites d'eaux usées	- \$	450 925 \$
Affectations	(667 730) \$	(1 253 020) \$
TOTAL	9 255 105 \$	9 929 980 \$

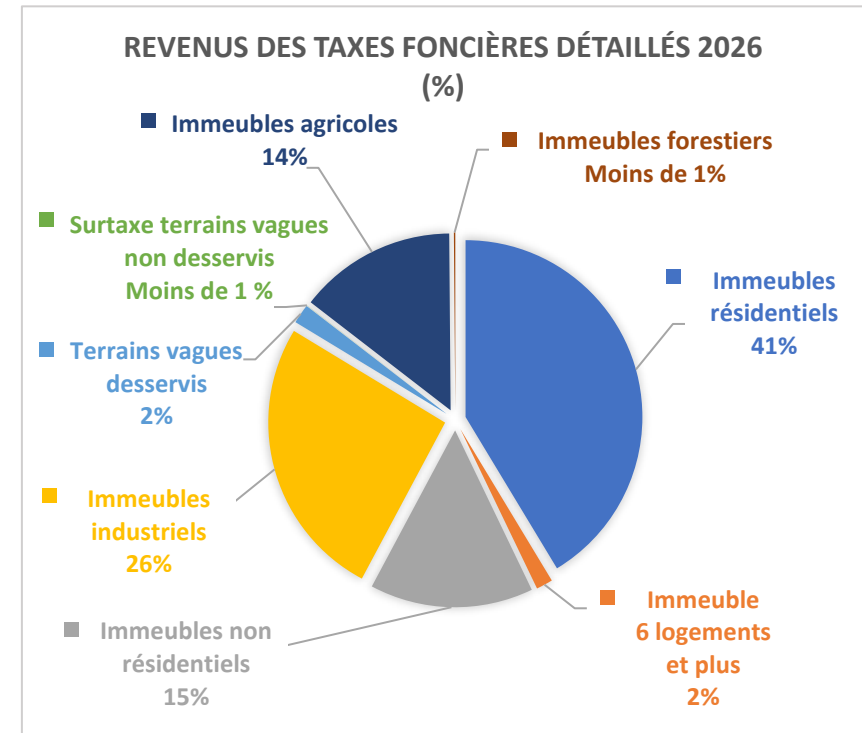
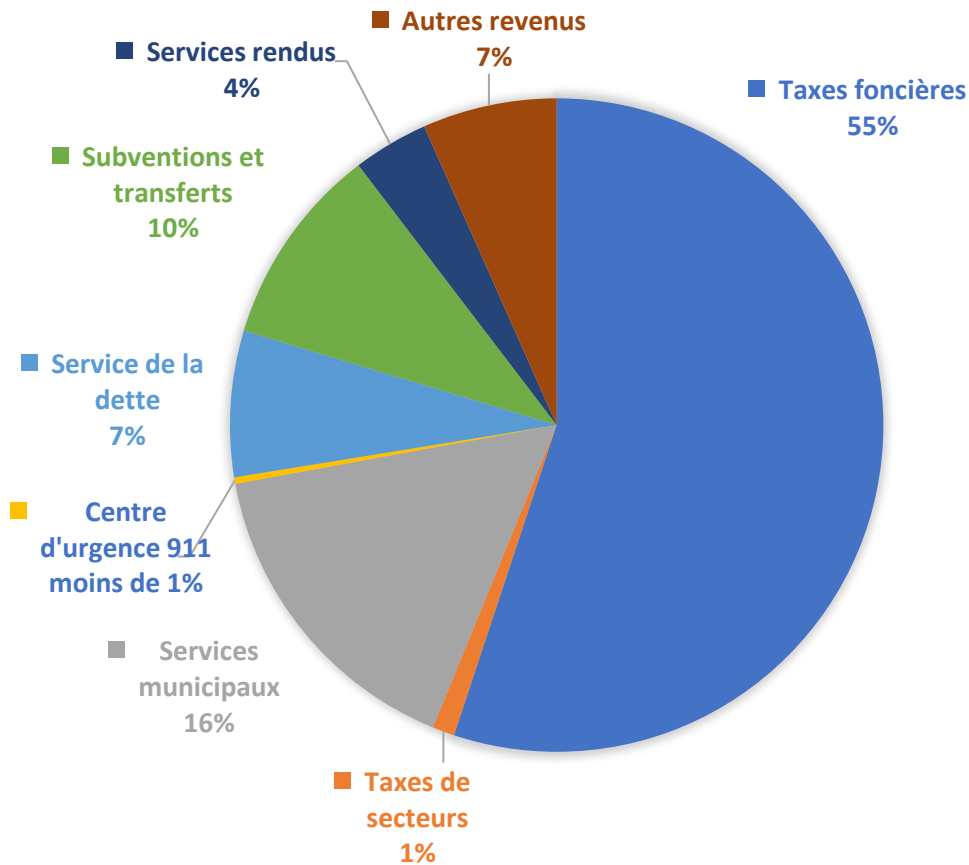


Comparatif des revenus 2025-2026 (\$)

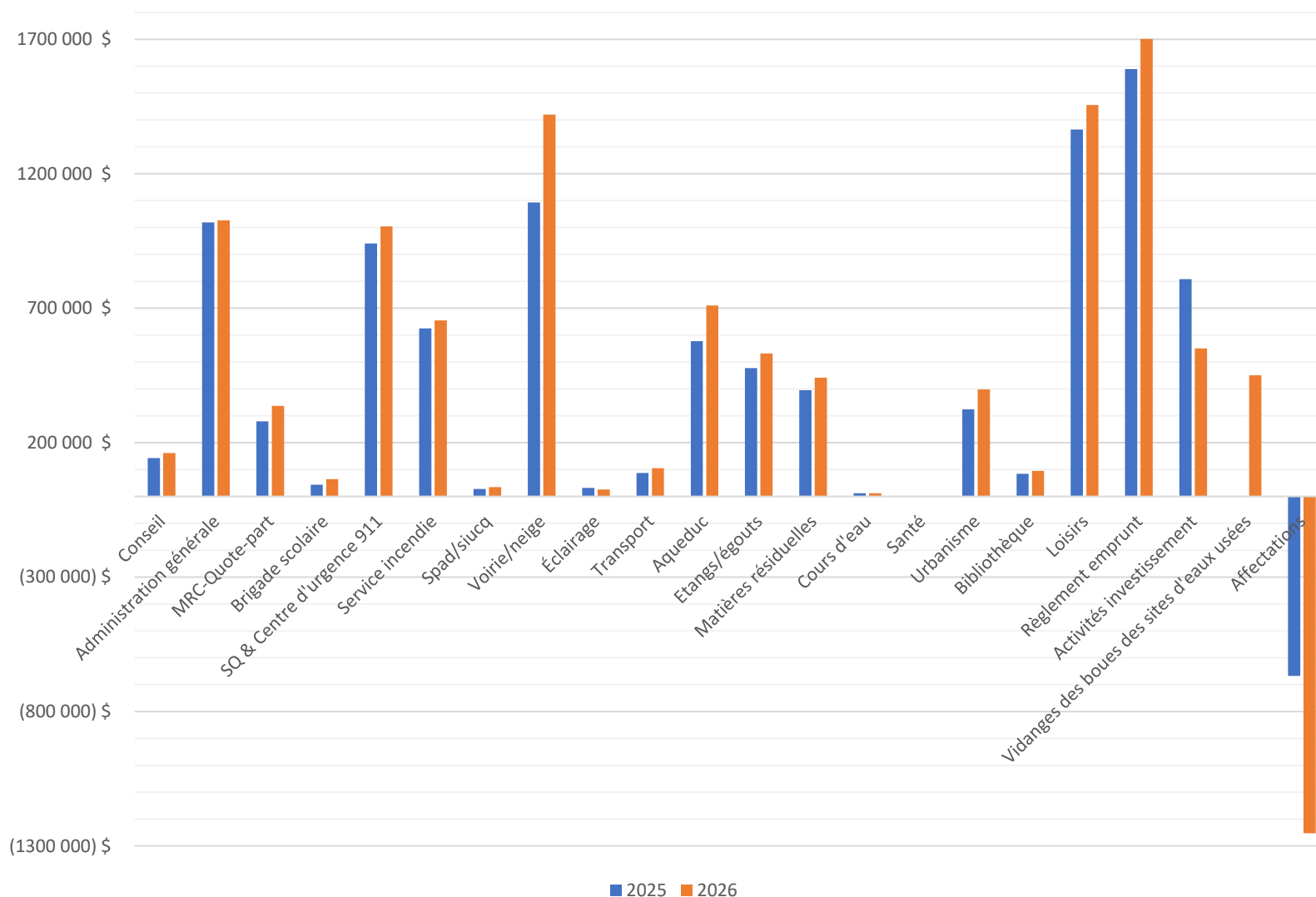


Répartition des revenus 2026 (%)

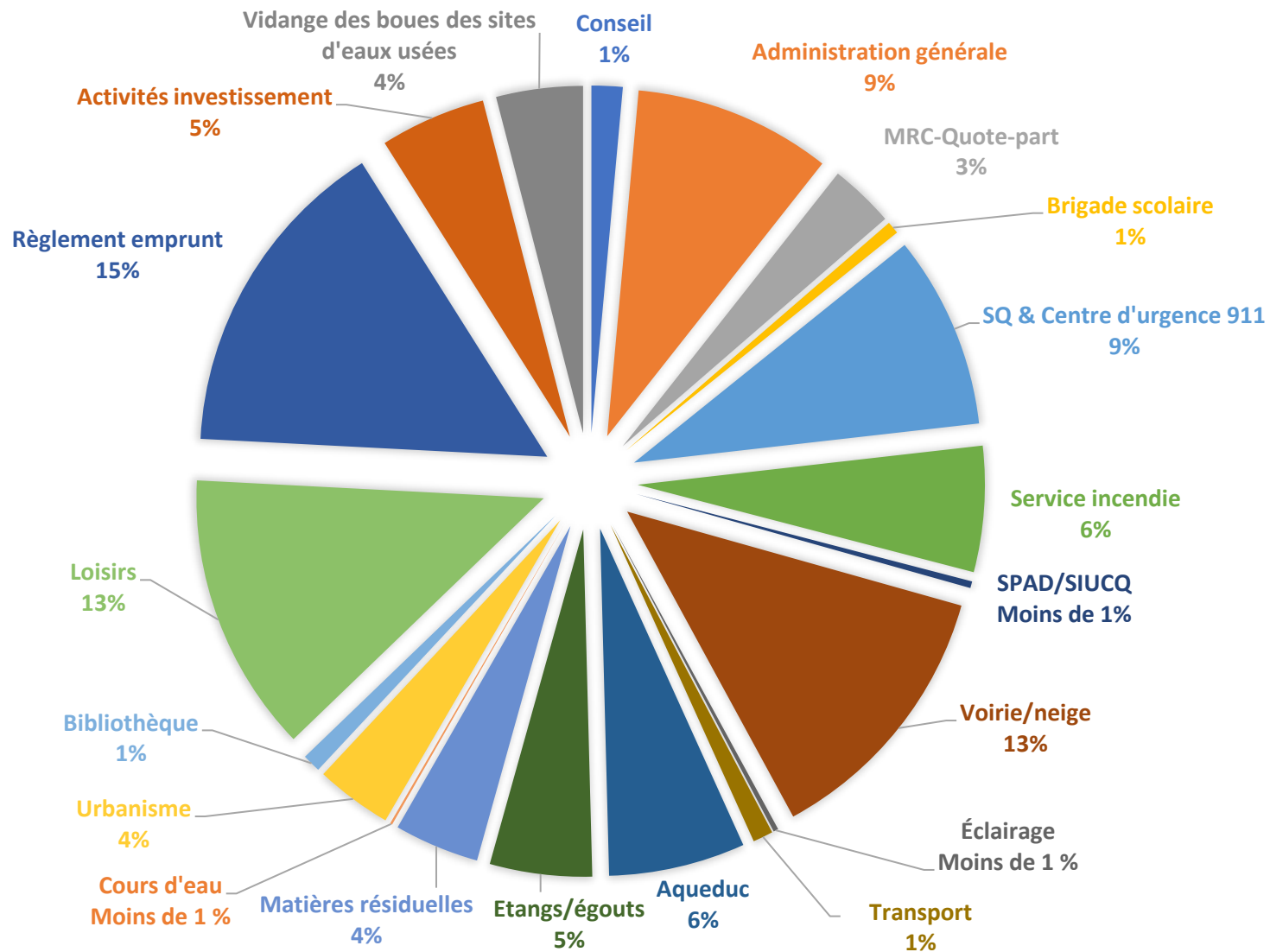
RÉPARTITION DES REVENUS 2026 (%)



Comparatif des dépenses 2025-2026 (\$)



Répartition des dépenses 2026 (%)



Principales variations des prévisions budgétaires 2026

Revenus de taxation

- Le taux de taxation foncière résidentielle sera fixé à 0.3737\$ par tranche de 100\$ d'évaluation comparativement à 0.3617\$ en 2025. Cette augmentation correspond au taux d'inflation actuel.
- Augmentation de 5,25 % des taxes d'une unité d'évaluation résidentielle moyenne* raccordée au réseau d'aqueduc et égout;
- Augmentation de 4,81 % des taxes d'une unité d'évaluation résidentielle moyenne* non raccordée.

* Valeur d'une unité d'évaluation résidentielle moyenne de 353 641 \$.



Principales variations des prévisions budgétaires 2026

Augmentation des dépenses difficilement compressibles

- Augmentation de 20 % de la quote-part à la MRC de Drummond;
- Augmentation de 11 % du coût de traitement des matières résiduelles;
- Augmentation de 7,05 % des coûts de la dette à long terme (112 030\$);
- Augmentation de 6,4 % du coût de la Sûreté du Québec (58 590 \$).



Principales variations des prévisions budgétaires 2026

Ressources humaines

- Ajout d'un quatrième brigadier scolaire pour une meilleure sécurité des élèves;
- Création du poste de *Technicien en urbanisme et environnement*;
- Transformation du poste de *Chef d'équipe des travaux publics* vers celui de *Superviseur des travaux publics*;
- Création du poste *Ingénieur de projets* subventionné à 50 % par le MAMH et partagé avec Wickham (50-50), pour une dépense nette de 25%.



Principales variations des prévisions budgétaires 2026

Entretien et maintien des actifs

- Vidange des boues des sites d'eaux usées ;
- Mise à jour et entretien d'équipement au poste Rhéaume (surpression d'eau potable) ;
- Remplacement de ponceaux dans le 8^e rang ;
- Mise en valeur du boisé au parc Yvon-Lambert et plan de verdissement, notamment à la place Lewis et au bassin de rétention.

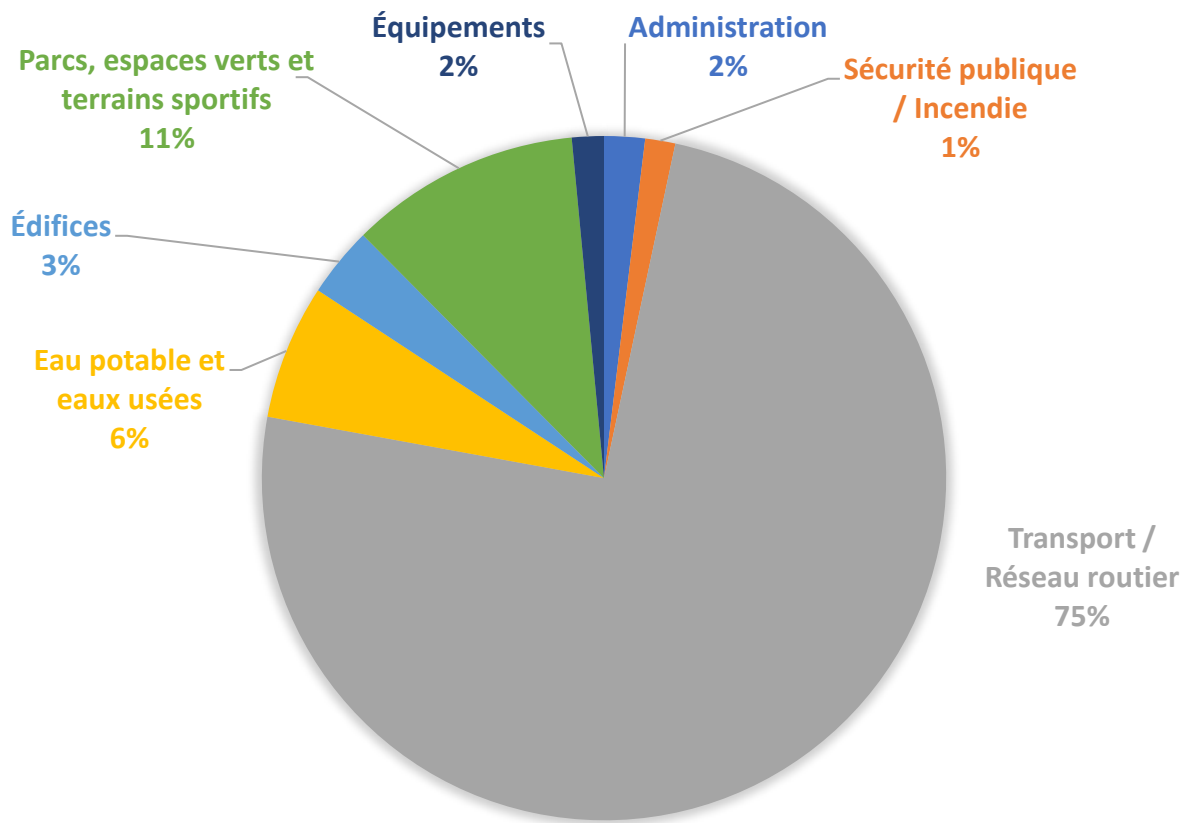


Programme triennal d'immobilisations 2026-2027-2028

CATÉGORIE	2026	2027	2028
Administration	105 680 \$	2 625 \$	- \$
Sécurité publique / Incendie	78 220 \$	10 730 \$	10 730 \$
Transport / Réseau routier	4 091 880\$	6 577 490 \$	6 653 610 \$
Eau potable / Eaux usées	349 905 \$	- \$	- \$
Édifices	182 125 \$	- \$	6 521 090 \$
Parcs, espaces verts et terrains sportifs	600 000 \$	2 424 700\$	410 000 \$
Équipements	82 745 \$	8 745 \$	- \$
Véhicules	492 950 \$	61 000 \$	- \$
TOTAL	5 983 505 \$	9 085 290 \$	13 595 430 \$

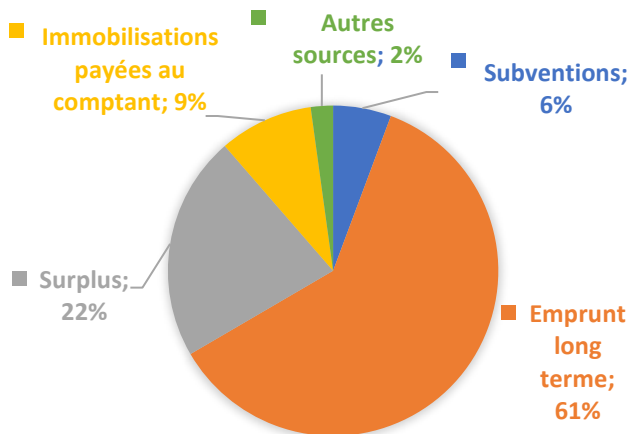


Répartition par catégorie des projets du budget d'investissement 2026

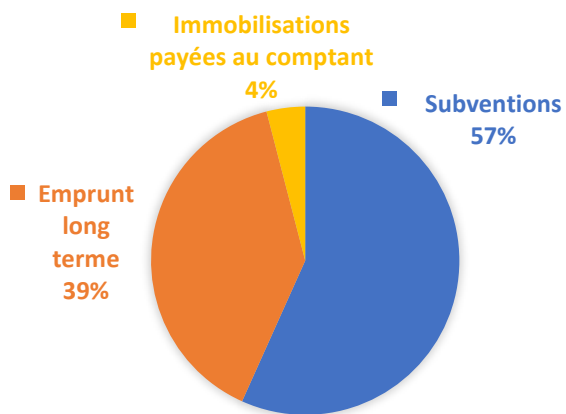


Financement des projets du budget d'immobilisation par année

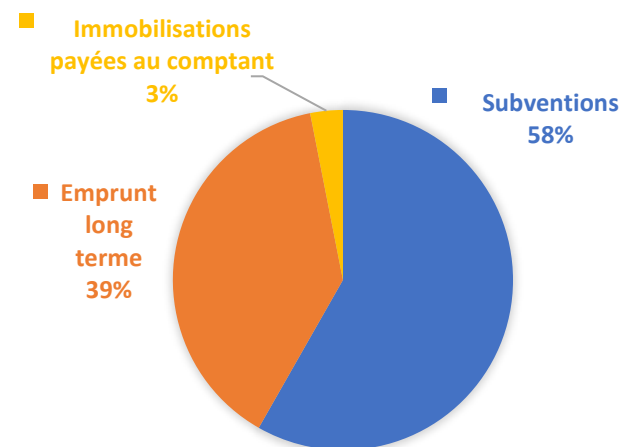
2026



2027



2028



Période de questions

