




Plusieurs services et ressources disponibles!

## COLLECTES MUNICIPALES



Ampoules fluocompactes\*  
Crayons et marqueurs\*  
Encombrants  
Feuilles  
Piles usagées\*  
RDD et TIC  
Sapins



\* **Points de dépôt** : Hôtel de ville, bibliothèque et/ou Service des loisirs.

## ÉCOCENTRE

5620, rue Saint-Roch-Sud  
Drummondville

Information : 819 477-1312  
info@recuperation.ca  
www.mrcdrummond.qc.ca/ecocentre



## RESSOURCERIE TRANSITION

Il est possible d'aller y porter vos meubles, appareils ménagers, matériaux de construction et autres. Un service de collecte sans frais est également disponible.



196, rue Dorion  
Drummondville  
Information : 819 472-8076  
www.ressourcerie.ca

## VESTIAIRES



Pensez à y apporter vos jouets, vêtements, chaussures et autres articles usagés RÉUTILISABLES. Ainsi, ils auront une seconde vie!

## Pensez à l'HERBICYCLAGE



**Saviez-vous que...** la participation des citoyens à la collecte des **matières recyclables** (bac vert) permet de recevoir une compensation financière de la part du gouvernement?

Cette compensation diminue votre compte de taxes. En effet, en 2014, 2015 et 2016, le service de collecte du bac vert a été sans frais pour les citoyens de Saint-Germain, grâce à cette compensation.

**Saviez-vous que...** plus les citoyens réduisent la quantité de **déchets** générés (bac noir), plus élevée sera la redevance reçue du gouvernement?

Cette redevance permet de financer la mise en œuvre du Plan de gestion des matières résiduelles (PGMR). Par exemple, la sensibilisation à la gestion des matières résiduelles et la mise en place du bac brun (réduction du coût du bac) a été possible grâce à cette redevance.

**Merci de votre collaboration!**



## COLLECTE À 3 VOIES

- 1<sup>ère</sup> VOIE → Ordures ménagères (bac noir)
- 2<sup>e</sup> VOIE → **Matières recyclables (bac vert)**
- 3<sup>e</sup> VOIE → **Matières organiques (bac brun)**

## INFO BAC



### Propriétaire des bacs

Les bacs (noir, vert et brun) sont liés à la propriété et non aux individus. Ils doivent être laissés sur place lors d'un changement d'occupant/propriétaire.

### Bacs endommagés



Lorsque votre bac est endommagé, contactez la municipalité le plus rapidement possible afin que la réparation soit effectuée. Prenez note que les pièces seront facturées au propriétaire.

**Une question?  
Communiquez avec nous!**

Municipalité de Saint-Germain-de-Grantham




233, chemin Yamaska  
819 395-5496

reception@st-germain.info  
www.st-germain.info

## LE PETIT GUIDE DE LA COLLECTE À 3 VOIES

**À CONSERVER**

















EN ROUTE POUR UN SAINT-GERMAIN PLUS VERT!

# BAC BRUN (Matières organiques)






Résidus verts	Résidus alimentaires	Autres matières
Aiguilles de conifères 	Aliments périmés sans emballage	Cheveux (modéré) 
Copeaux, sciures de bois et petites branches	Coquilles d'œuf (modéré) 	Filtres à café et café moulu
Gazon	Écales de noix 	Papier essuie-mains et serviettes de table 
Herbe et feuilles 	Œufs	Papiers et cartons souillés (par matières alimentaires)
Mauvaises herbes	Pain et céréales 	Poussière (modéré) 
Résidus de jardin, plantes et fleurs 	Pâtes alimentaires 	Sachets de thé 
Résidus de taille de haies	Produits laitiers, fromage 	 <p>Aucun sac de plastique (même recyclable ou compostable) ne doit être mis dans le bac brun.</p>
Terre noire 	Résidus de fruits et légumes 	
	Résidus de pâtisserie	
	Résidus de viande cuite, poisson cuit, os 	

# BAC VERT (Récupération)



Papier et carton		
Journaux	Livres 	Boîtes d'œufs 
Circulaires	Annuaire téléphoniques	Cartons de lait/jus à pignon 
Revue	Enveloppes/sacs de papier	Contenants aseptiques (type Tetra Pak) 
Feuilles	Rouleaux/boîtes de carton	
Plastique		
Contenants/emballages de produits : alimentaires, boissons, cosmétiques, produits d'hygiène personnelle/d'entretien ménager identifiés par ces symboles : 		Bouchons/couvercles 
		Bouteilles 
		Sacs/pellicules d'emballage 
Métal		
Boîtes de conserve 	Canettes 	Papiers/contenants d'aluminium 
		Bouchons/couvercles 
Verre		
Bouteilles de vin, d'alcool, de boissons gazeuses 		Pots de tous genres (peu importe la couleur) 








# BAC NOIR (Déchets)

Déchets	
Boyaux d'arrosage	Papier : ciré, cellophane, carbone, buvard, plastifié 
Carton plastifié	Sac de céréales, croustilles, biscuits 
Cassette vidéo 	Serviette hygiénique 
Céramique 	Styromousse 
Contenant sous pression (sauf RDD)	Tapis (non réutilisable) 
Couche	Toile de piscine
Emballage de viande	Vaisselle (non réutilisable)
Excréments et litières	Verre à boire jetable (plastique/styromousse)
Miroir (non réutilisable) 	Viande crue 
Mouchoir souillé	Vitre 
Tout contenant de plastique sans logo de recyclage ou portant le logo accompagné du chiffre 6 et toute matière n'allant pas dans les bacs vert et brun.	

## RÉCUPÉRATION

### CONTENANTS — EMBALLAGES IMPRIMÉS ET JOURNAUX


### Préparation des matières

- Accumuler les sacs, les déposer dans un sac et bien le nouer de manière à en faire une boule. Ces sacs doivent être vides et propres; 
- Rincer les contenants; 
- Enlever les bouchons et les couvercles des contenants; 
- Il n'est pas nécessaire d'enlever les étiquettes; 
- Défaire les boîtes de carton; 
- Placer chaque matière séparément dans le bac vert (ex.: ne pas mettre de boîte de conserve dans une boîte de carton); 
- Enlever les circulaires du sac de publi-sac avant de les déposer dans le bac vert. 



Les sacs de croustilles, de céréales et de biscuits ne sont pas acceptés.

## TRUCS pour prendre soin de votre bac brun

- \* Évitez de déposer des liquides dans votre bac (lait, jus, soupe, etc.); 
- \* Enveloppez les matières dans du papier journal ou dans un sac de papier avant de les déposer dans votre bac;
- \* Doublez le fond du bac brun avec du papier journal ou du carton;
- \* Séparez les couches de matières humides et sèches avec du papier journal;
- \* Lorsque votre bac est vide, rincez-le avec de l'eau et du détergent doux ou avec de l'eau et du vinaigre blanc;
- \* Pour **éviter** la présence de **mouches à fruits** et de **vers blancs**: enveloppez les restes de viande ou de poisson dans du papier journal;
- \* Pour **éloigner** les **animaux**: appliquez un peu d'onguent contre la toux (ex: Vicks Vaporub) autour des trous d'aération du bac.

La gestion de vos matières résiduelles vous semble parfois compliquée?

**Découvrez**



[www.mrcdrummond.qc.ca/applimg](http://www.mrcdrummond.qc.ca/applimg)